



BT MINI

BT Mini Twin vezeték nélküli motoros intercom



MIDLAND BT MINI

Köszönjük, hogy a Midland **BT Mini-t**, a legegyszerűbb intercomot választotta robogókhoz és motorkerékpárokhoz. A **BT Mini** segítségével sztereó zenét és GPS navigációs hangot hallgathat, telefonhívásokat kezdeményezhet és fogadhat, barátaival teljes duplex intercomban beszélgethet akár 400 m távolságig.

FŐ JELLEMZŐK

- Bluetooth a következő protokollok támogatásával:

Headset profil, Hands Free profil (HFP), A2DP, AVRCP.

- Frekvencia: 2,402 ÷ 2,480 GHz

- Maximális teljesítmény: 2,5 mW

- Intercom vezetős - utas

- Intercom Bike to Bike 400 mt (a terepviszonyoktól függően)

- Csatlakoztassa telefonját telefonhívások fogadásához/indításához

- Sztereó zenehallgatás (A2DP)

- Csatlakoztassa a GPS-t a hangalapú utcajelzésekhez

- Lítium akkumulátor 8 óra beszélgetési idővel

- Újratöltési idő: kb. 2 óra

- Vízálló

- DSP zajszűrő technológia

MI VAN A DOBOZBAN

A **BT Mini** két különböző változatban kapható:

- Egyetlen tőkehal. C1410

- Ikrek tőkehal. C1410.01

Az egységes csomagolás tartalmazza:

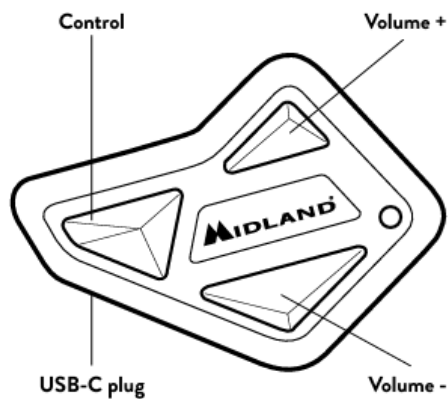
BT Mini egység, audió készlet két 36 mm-es hangszóróval, vezetékes mikrofon teljes sisakhoz, könyvmikrofon nyitott sisakhoz, USB-C töltőkábel, tartalék mikrofonszivacs, tépőzárás alátét a hangszórókhoz és a mikrofonokhoz, bi-tapadós tartó.

Az ikercsomag ugyanazokat a tartozékokat tartalmazza a dupla változatban.

A BT MINI LEÍRÁSA

A **BT Mini** nagyon könnyen kezelhető, mivel az összes fő funkciót a Vezérlőgombbal lehet kezelni:

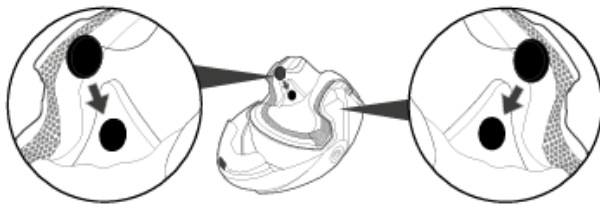
1. A kaputelefon nyitása/zárása
2. Bejövő telefonhívások fogadása
3. A zene lejátszása/szüneteltetése



Az USB C típusú csatlakozó lehetővé teszi mind a hangkészlet, mind a készülék újratöltését (de nem egyszerre) .

BT MINI TELEPÍTÉS

Helyezze mindkét hangszórót a sisak mély fülzsebébe. A hangszórókat a dobozban található tépőzáras betéttel rögzítheti.



Helyezze mindkét hangszórót a lehető legközelebb és középre a füléhez. Helyezze a vezetékes mikrofont a szája elé a tapadó tépőzáras betét segítségével.

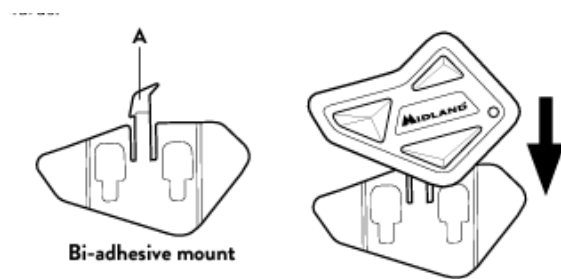


Ha a félgém-mikrofont használja, rögzítse a gémet a bal oldalon, és a sisak viselése közben a szivacsot a lehető legközelebb tartsa a szájához. Ügyeljen arra, hogy a fehér nyíl a szája felé nézzen.

Helyezze a BT Mini egységet a sisak bal oldalára a dobozban található ragasztóval.



A **BT Mini** könnyen felszerelhető a sisakra, ha lefelé csúsztatja, hogy illeszkedjen a ragasztós rögzítő nyílásába. A BTMini a felső részen (A) található rögzítő klipsznek köszönhetően marad a helyén. A **BT Mini** levételéhez egyszerűen nyomja meg a rögzítő klipszet (A), és tolja felfelé az egységet.



A hangszóró vezetékeit elrejtheti a sisak párnázása alá.

FELTÖLTÉS

A dobozban csak az USB-C kábel található. A **BT Mini**t bármely szabványos USB-fali adapterrel vagy PC-porttal töltheti. A dobozban csak a C típusú USB-töltőkábelt találja. A teljes feltöltés körülbelül 2 órát vesz igénybe

BT MINI FŐ FUNKCIÓI

A Midland **BT Mini** egy teljes duplex intercom kommunikációs rendszer, amely a sofőr és az utas, valamint a kerékpár és a kerékpár közötti kommunikációra szolgál, maximum 400 m távolságig (a terepviszonyoktól függően). Ezen kívül sztereó zenét hallgathat, telefonhívásokat kezdeményezhet és válaszolhat rájuk, illetve hangos utcanaplót kaphat a GPS-ről. Ha a kaputelefonos kommunikáció közben telefonhívást fogad, a kaputelefon bezáródik, és újra kinyílik, amint a telefonhívás véget ér. Ha a kaputelefon-kommunikáció zene hallgatása közben nyitva van, a zene szünetel. Amikor a kaputelefon bezárul, a zene automatikusan folytatódik. Ha zenehallgatás közben telefonhívás érkezik, a zene szünetel. Amikor a telefonhívás lezárul, a zene automatikusan folytatódik.

FIGYELEM: A Midland **BT Mini** 8 másodperc után automatikusan válaszol a bejövő telefonhívásra. Ezt a funkciót kikapcsolhatja, és manuálisan válaszolhat a bejövő hívásokra.

Automatikus válasz engedélyezése

Vol+ és **Vol-** 5 másodpercig. Hang: "Engedélyezés"

Automatikus válasz letiltása

Vol+ és **Vol-** 5 másodpercig. Hang: "Letiltás"

Alapvető funkciók

Bekapcsolás	Nyomja meg 1 másodpercig a Control és a Vol- gombokat Hangutasítás: "Bekapcsolás" és "Az akkumulátor állapota"
Kikapcsolás	Nyomja meg 1 másodpercig a Control és a Vol- gombokat Hangutasítás: "Kikapcsolás"
Hangerő beállítása	Nyomja meg röviden a Vol+ vagy Vol- gombot, vagy tartsa lenyomva.
Párosítás telefonhoz/GPS-hez	
Párosítás indítása a BT Minin	A készülék ki van kapcsolva: Hang: "Párosítás", ha elindul, "Párosítás sikeres", ha befejeződött.
Bluetooth-eszközök (telefon/GPS/MP3) párosításának megkezdése	Keressen Bluetooth eszközt a telefonról vagy a GPS-ről, és válassza ki a "Midland BT Mini"-t a listából.
PIN-kód (ha kérik) "	"0000"
Hogyan kell használni a telefont	
Válaszolj a hívásra	A vezérlőgomb rövid megnyomása bejövő hívás közben
Hívás vége	Rövid nyomás a Control gombra
Hívás elutasítása	Vezérlés 3 másodpercig csöngetéskor
Hangtárcsázás	Kattintson duplán a Control gombra vagy a Vol+ UK midlandeurope.com hangtárcsázásra.
Újratárcsázás	Kattintson duplán a Vol- gombra (hang: "Újrahívás")
Újratárcsázás törlése	Rövid nyomás a Control gombra
Automatikus válasz funkció	Alapértelmezés szerint az "Automatikus válasz" aktív, ami azt jelenti, hogy a BT Mini 8 másodperc után automatikusan válaszol a bejövő hívásra.

Hogyan kell használni a zenelejátszót	
Zene lejátszása/szüneteltetése	Nyomja meg 3 másodpercig a Control gombot
FWD dal	Vol+ dupla kattintás
BWD dal	Vol- dupla zárójel
Párosítás egy másik BT Mini egységgel	
Párosítás indítása mindkét BT Mini egységen	A készülék készenléti üzemmódban van, nyomja meg a Vol- gombot 5 másodpercig mindkét egységen, a piros és kék LED felváltva villog Hangutasítás: "Párosítás sikeres", ha befejeződött
A kaputelefon használata	
Kaputelefon nyitása/zárása	A vezérlőgomb rövid megnyomása

Párosítás egy másik kaputelefonnal

A BT Mini csak akkor párosítható egy másik modell/márka kaputelefonjával, ha a másik készülék támogatja az univerzális kaputelefon funkciót. A BT Mini a telefonpárosítást használja a másik készülék univerzális kaputelefonjához való csatlakozáshoz.

A párosítás megkezdése a BT Mini egységen	A készülék kikapcsolt állapotban van Vezérlés 5 másodpercig Vörös és kék LED villog felváltva
Párosítás indítása más Intercomon	Kövesse a másik készülék "Univerzális kaputelefon párosítás" kézikönyvét.
Az univerzális kaputelefon használata	
Univerzális kaputelefon nyitás/zárás	Control dupla kattintás/Control rövid megnyomás

Figyelem: kétszer kell megismételnie a Megnyitás parancsot: miután meghallotta a "Device connected" (Eszköz csatlakoztatva) hangot, kattintson újra duplán a **Control** gombra.

Különleges akció	
Minden párosítás visszaállítása	A készülék ki van kapcsolva: Vol- és Control 7 másodpercig (a LED 3 másodpercig kék színű).
Párosítás törlése	Ha a párosítás folyamatban van, kattintson duplán a Vol+ , Vol- vagy a Control
Automatikus válasz engedélyezése	Vol+ és Vol- 5 másodpercig (hang "Engedélyezés")
Automatikus válasz letiltása	Vol+ és Vol- 5 másodpercig (hang "Disable")

Hangjelzés/Sípszó/Fény

AKCIÓ	HANGFELKÉRÉS	BEEP	LED FÉNY
A készülék bekapcsolásakor	Bekapcsolt állapot + akkumulátor állapota		Kék villogás
A készülék kikapcsolásakor	Kikapcsolás		3-szor pirosan villog
Párosítás megkezdése	Párosítás		Piros/kék váltakozó
A párosítás után	Sikeres párosítás Telefonhívásra válaszadás 1		
Telefonhívás felvétele		1 hangjelzés	
Telefonhívás befejezése		1 hangjelzés	
Telefonhívás elutasítása		2 sípszó	
Hangparancs		1 hangjelzés	
Újratárcsázás	Újratárcsázás		
Lejátszás/szünet		1 hangjelzés	
FWD		1 hangjelzés	
BWD		1 hangjelzés	
Intercom nyitva		1 hangjelzés	
Intercom bezár		2 sípszó	
Hangerő beállítása		1 hangjelzés	
Töltés			Vörös villogás
Teljes töltés			Teljes kék
Automatikus válasz engedélyezése	Engedélyezze a		
Automatikus válasz letiltása	A letiltása		

Importőr: DND Telecom Center Kft.
 1089 Budapest, Elnök utca 1.
 www.dnd.hu Tel.: +36-1-459-8050